



KULTUR . REGION .
NIEDERÖSTERREICH

KULTUR.REGION.NIEDERÖSTERREICH

Kaufmännischer Report 2021

Konzernbilanz

Konzern Gewinn- und Verlustrechnung

Personalkennzahlen

Geschäftsbesorgung für das Land Niederösterreich

volkskultur | niederösterreich



**museums
management**

BhW Bildung
hat Wert.

kulturvernetzung
NIEDERÖSTERREICH

Die Betriebe der Kultur.Region.Niederösterreich GmbH

www.kulturregionoe.at

KONZERNBILANZ AKTIVA

AKTIVA			
		31.12.2021	31.12.2020
A.	ANLAGEVERMÖGEN	EURO	EURO
I.	Immaterielle Vermögensgegenstände		
	1. Konzessionen, gewerbliche Schutzrechte und ähnliche Rechte und Vorteile sowie daraus abgeleitete Lizenzen	114.230,64	167.864,38
II.	Sachanlagen		
	1. Grundstücke, grundstücksgleiche Rechte und Bauten, einschließlich der Bauten auf fremdem Grund	286.567,98	373.476,61
	2. Andere Anlagen, Betriebs- und Geschäftsausstattung	221.838,20	247.793,43
III.	Finanzanlagen		
	1. Wertpapiere (Wertrechte) des Anlagevermögens	18.735,81	18.735,81
		641.372,63	807.870,23
B.	UMLAUFVERMÖGEN		
I.	Vorräte		
	1. Roh-, Hilfs- und Betriebsstoffe	3.470,81	2.371,65
	2. Fertige Erzeugnisse und Waren	511.487,59	532.232,71
	3. Geleistete Anzahlungen	13.700,33	21.230,22
II.	Forderungen und sonstige Vermögensgegenstände		
	1. Forderungen aus Lieferungen und Leistungen	34.738,47	60.094,23
	2. Sonstige Forderungen und Vermögensgegenstände <i>davon mit Restlaufzeit > 1 Jahr Euro 12.310,80 (VJ: Euro 10.560,80)</i>	1.041.312,26	1.467.449,04
III.	Kassenbestand, Guthaben bei Kreditinstituten	6.331.272,75	4.094.682,49
IV.	Treuhandgelder	768.122,20	605.673,94
		8.704.104,41	6.783.734,28
C.	RECHNUNGSABGRENZUNGSPOSTEN	102.651,11	107.410,97
	SUMME AKTIVA	9.448.128,15	7.699.015,48

KONZERNBILANZ PASSIVA

PASSIVA			
		31.12.2021	31.12.2020
A.	EIGENKAPITAL	EURO	EURO
I.	Eingefordertes, eingezahltes Stammkapital	37.000,00	37.000,00
II.	Kapitalrücklagen	14.534,57	14.534,57
III.	Konzernrücklagen	1.283.877,17	876.033,92
IV.	Nicht beherrschende Anteile an Stammkapital und Kapitalrücklagen von Tochtergesellschaften	105.198,20	105.198,20
V.	Bilanzgewinn <i>davon Gewinnvortrag Euro 370,61 (VJ: Euro 891,96)</i>	621,91	370,61
		1.441.231,85	1.033.137,30
B.	INVESTITIONSZUSCHÜSSE	614.968,32	781.110,40
C.	RÜCKSTELLUNGEN		
I.	Rückstellungen für Abfertigungen	295.797,22	267.426,04
II.	Sonstige Rückstellungen	1.568.991,84	768.786,97
		1.864.789,06	1.036.213,01
D.	VERBINDLICHKEITEN		
I.	Verbindlichkeiten gegenüber Kreditinstituten <i>davon mit Restlaufzeit < 1 Jahr Euro 41,04 (VJ: Euro 6.863,56)</i>	41,04	6.863,56
II.	Erhaltene Anzahlungen auf Bestellungen <i>davon mit Restlaufzeit < 1 Jahr Euro 4.627,95 (VJ: Euro 9.906,84)</i>	4.627,95	9.906,84
III.	Verbindlichkeiten aus Lieferungen und Leistungen <i>davon mit Restlaufzeit < 1 Jahr Euro 227.220,98 (VJ: Euro 220.717,05)</i>	227.220,98	220.717,05
IV.	Sonstige Verbindlichkeiten <i>davon gegen Abgabenbehörden Euro 99.944,20 (VJ: Euro 72.446,37)</i> <i>davon iRd sozialen Sicherheit Euro 169.876,81 (VJ: Euro 166.788,95)</i> <i>davon mit Restlaufzeit < 1 Jahr Euro 812.323,23 (VJ: Euro 579.280,76)</i> <i>davon mit Restlaufzeit > 1 Jahr Euro 0,00 (VJ: Euro 0,00)</i>	812.323,23	579.280,76
V.	Treuhandverbindlichkeiten <i>davon mit Restlaufzeit < 1 Jahr Euro 768.122,20 (VJ: Euro 605.673,94)</i>	768.122,20	605.673,94
		1.812.335,40	1.422.442,15
	<i>davon mit Restlaufzeit < 1 Jahr Euro 1.812.335,40 (VJ: Euro 1.422.442,15)</i> <i>davon mit Restlaufzeit > 1 Jahr Euro 0,00 (VJ: Euro 0,00)</i>		
C.	RECHNUNGSABGRENZUNGSPOSTEN	3.714.803,52	3.426.112,62
	SUMME PASSIVA	9.448.128,15	7.699.015,48

KONZERN GEWINN- UND VERLUSTRECHNUNG

vom 1.1.2021 bis 31.12.2021

GEWINN- UND VERLUSTRECHNUNG 2021		2021	2020
		EURO	EURO
1.	Umsatzerlöse	3.128.503,56	3.054.703,02
2.	Beiträge der öffentlichen Hand	10.179.401,87	9.171.033,20
3.	Sonstige betriebliche Erträge		
	a) Erträge aus dem Abgang vom Anlagevermögen	181,81	0,00
	b) Erträge aus der Auflösung von Rückstellungen	130,46	74.752,63
	c) Übrige	1.020.748,42	980.041,69
	Summe sonstige betriebliche Erträge	1.021.060,69	1.054.794,32
4.	Betriebsleistung	14.328.966,12	13.280.530,54
5.	Aufwand für den Kulturbetrieb		
	a) Veranstaltungs-, Museums- und Projektaufwand	-2.509.871,52	-2.587.049,77
6.	Personalaufwand		
	a) Löhne	-107.018,34	-96.703,31
	b) Gehälter	-6.214.273,60	-6.060.579,09
	c) Soziale Aufwendungen		
	aa) Aufwendungen für Abfertigungen und MVK-Beiträge	-122.269,87	-109.663,79
	bb) Aufwendungen für gesetzlich vorgeschriebene Sozialabgaben sowie vom Entgelt abhängige Abgaben und Pflichtbeiträge	-1.640.719,61	-1.622.197,46
	cc) Sonstige Sozialaufwendungen	-43.021,64	-14.241,58
	Summe Personalaufwand	-8.127.303,06	-7.903.385,23
7.	Abschreibungen auf immaterielle Vermögensgegenstände und Sachanlagen	-341.003,48	-388.943,48
8.	Sonstige betriebliche Aufwendungen		
	a) Steuern, soweit sie nicht unter Steuern vom Einkommen und Ertrag fallen	-16.194,68	-19.661,72
	b) Übrige betriebliche Aufwendungen	-2.925.848,20	-2.074.825,18
	Summe sonstige betriebliche Aufwendungen	-2.942.042,88	-2.094.486,90
9.	Zwischensumme aus Z 4 bis 8 (Betriebsergebnis)	408.745,18	306.665,16

GEWINN- UND VERLUSTRECHNUNG 2021		2021	2020
		EURO	EURO
10.	Erträge aus anderen Wertpapieren und Ausleihungen des Finanzanlagevermögens	67,97	40,81
11.	Sonstige Zinsen und ähnliche Erträge	3.040,32	668,19
12.	Zinsen und ähnliche Aufwendungen	-3.730,94	-3.615,19
13.	Zwischensumme aus Z 10 bis 12 (Finanzergebnis)	-622,65	-2.906,19
14.	Ergebnis vor Steuern	408.122,53	303.758,97
15.	Steuern vom Einkommen und Ertrag	-27,98	-1.381,23
16.	Jahresergebnis	408.094,55	302.377,74
	davon anderen Gesellschaftern zustehendes Ergebnis	0,00	0,00
17.	Zuweisung zu Gewinn- (Konzern-) Rücklagen	-407.843,25	-302.899,09
18.	Gewinnvortrag aus dem Vorjahr	370,61	891,96
19.	Bilanzgewinn	621,91	370,61

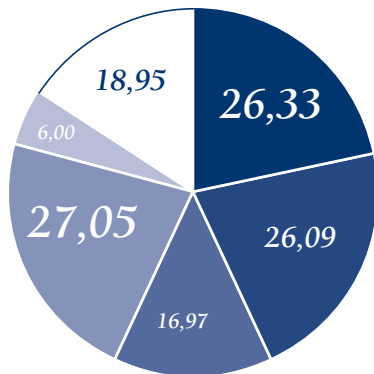
MITARBEITERINNEN IM DETAIL: HOLDING KRN & BETEILIGUNGEN

Stammpersonal mit Stichtag 31.12.2021

PERSONAL

nach Vollzeitäquivalent

- BhW
- KRN
- KVN
- MKM
- MMN
- VKN

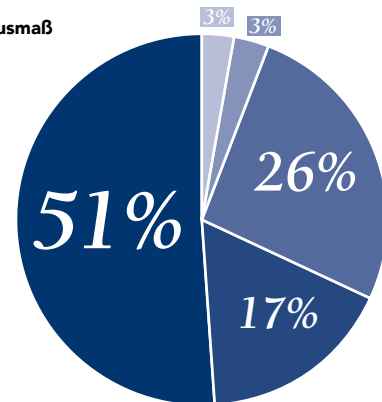


PERSONAL

Verteilung Vollzeit – Teilzeit

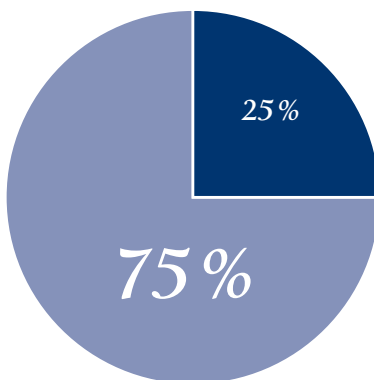
Beschäftigungsausmaß

- 1 – 24 %
- 25 – 49 %
- 50 – 74 %
- 75 – 99 %
- 100 %



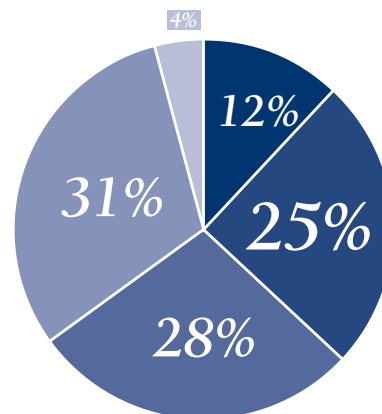
GESCHLECHTERVERTEILUNG

- weiblich
- männlich

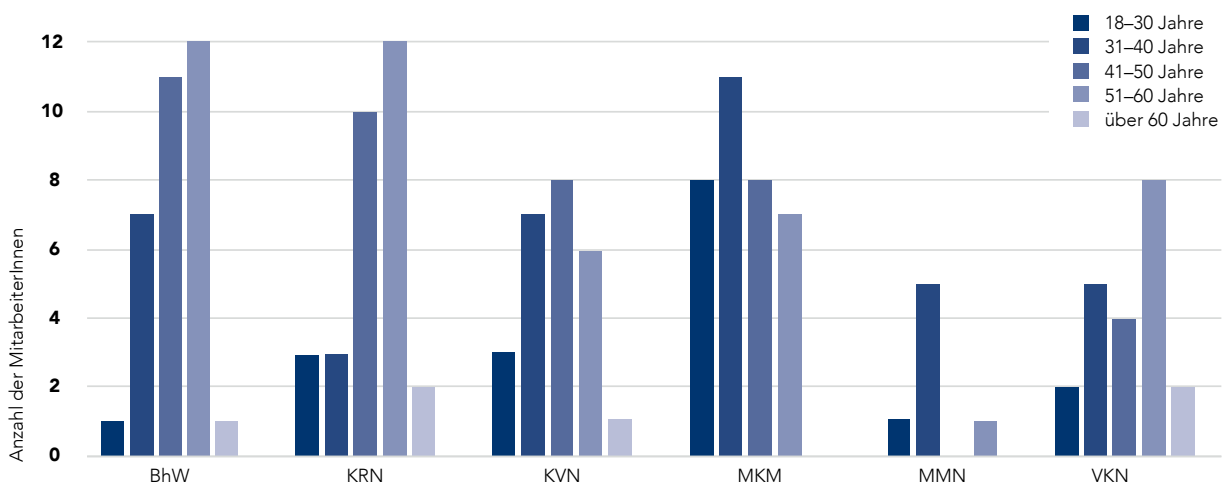


ALTERSSTRUKTUR

- 18–30 Jahre
- 31–40 Jahre
- 41–50 Jahre
- 51–60 Jahre
- über 60 Jahre



ALTERSSTRUKTUR



Erläuterungen

BhW BhW Niederösterreich GmbH
 KRN Kultur.Region.Niederösterreich GmbH (Holding)
 KVN Kulturvernetzung Niederösterreich GmbH

MMN Museumsmanagement Niederösterreich GmbH
 MKM MKM Musik & Kunst Schulen Management Niederösterreich GmbH
 VKN Volkskultur Niederösterreich GmbH

Werte unter Berücksichtigung MitarbeiterInnen in Karenz

GESCHÄFTSBESORGUNG LAND NIEDERÖSTERREICH

*Musikschulwesen, Volkskultur, Museen & Sammlungen und Chöre,
sowie Jugendkultur, Denkmalpflege, Auslandskultur und Film*

MUSIKSCHULEN

TREUHÄNDIG VERWALTETE LANDESMITTEL

EUR 35.006.447,79

weitergeleitet an 127 Musikschulen/Musikschulverbände
in Niederösterreich mit insgesamt 498 Standorten

AUFGABEN

Abwicklung der Förderungsvergabe

Beratung der Musikschulen und Musikschulerhalter

Maßnahmen zur Qualitätssicherung und Qualitätskontrolle

VOLKSKULTUR, MUSEEN & SAMMLUNGEN UND CHÖRE

TREUHÄNDIG VERWALTETE LANDESMITTEL

EUR 880.000,-

beschlossen für 34 Projekte im Bereich Volkskultur

beschlossen für 40 Projekte im Bereich Chorszene

beschlossen für 48 Projekte im Bereich Museen/Sammlungen

AUFGABEN

Abwicklung der Förderungsvergabe

Förderberatung

JUGENDKULTUR, DENKMALPFLEGE UND AUSLANDSKULTUR

AUFGABEN

Abwicklung der Fördervergabe

Förderbetreuung

FILM

AUFGABEN

Betreuung Lower Austria Film Commission (LAFC)

Filmförderungsschnittstelle

Betreuung NÖ Privat