



KULTUR . REGION .
NIEDERÖSTERREICH

KULTUR.REGION.NIEDERÖSTERREICH

Kaufmännischer Report 2022

Konzernbilanz

Konzern Gewinn- und Verlustrechnung

Personalkennzahlen

Geschäftsbesorgung für das Land Niederösterreich

volkskultur | niederösterreich



museums
management

BhW Bildung
hat Wert.

kulturvernetzung
NIEDERÖSTERREICH

Die Betriebe der Kultur.Region.Niederösterreich GmbH

www.kulturregionnoe.at

KONZERNBILANZ AKTIVA

| AKTIVA | | | |
|---------------|---|----------------------|---------------------|
| | | 31.12.2022 | 31.12.2021 |
| A. | ANLAGEVERMÖGEN | EURO | EURO |
| I. | Immaterielle Vermögensgegenstände | | |
| | 1. Konzessionen, gewerbliche Schutzrechte und ähnliche Rechte und Vorteile sowie daraus abgeleitete Lizenzen | 212.260,50 | 114.230,64 |
| II. | Sachanlagen | | |
| | 1. Grundstücke, grundstücksgleiche Rechte und Bauten, einschließlich der Bauten auf fremdem Grund | 290.138,86 | 286.567,98 |
| | 2. Andere Anlagen, Betriebs- und Geschäftsausstattung | 267.952,25 | 221.838,20 |
| III. | Finanzanlagen | | |
| | 1. Wertpapiere (Wertrechte) des Anlagevermögens | 18.735,81 | 18.735,81 |
| | | 789.087,42 | 641.372,63 |
| B. | UMLAUFVERMÖGEN | | |
| I. | Vorräte | | |
| | 1. Roh-, Hilfs- und Betriebsstoffe | 21.303,54 | 3.470,81 |
| | 2. Fertige Erzeugnisse und Waren | 499.297,00 | 511.487,59 |
| | 3. Geleistete Anzahlungen | 344,25 | 13.700,33 |
| II. | Forderungen und sonstige Vermögensgegenstände | | |
| | 1. Forderungen aus Lieferungen und Leistungen | 134.930,91 | 34.738,47 |
| | 2. Sonstige Forderungen und Vermögensgegenstände <i>davon mit Restlaufzeit > 1 Jahr Euro 14.060,80 (VJ: Euro 12.310,80)</i> | 1.216.710,25 | 1.041.312,26 |
| III. | Kassenbestand, Guthaben bei Kreditinstituten | 7.050.750,24 | 6.331.272,75 |
| IV. | Treuhandgelder | 967.364,32 | 768.122,20 |
| | | 9.890.700,51 | 8.704.104,41 |
| C. | RECHNUNGSABGRENZUNGSPOSTEN | 125.304,35 | 102.651,11 |
| | | | |
| | SUMME AKTIVA | 10.805.092,28 | 9.448.128,15 |

KONZERNBILANZ PASSIVA

| PASSIVA | | | |
|----------------|--|----------------------|---------------------|
| | | 31.12.2022 | 31.12.2021 |
| A. | EIGENKAPITAL | EURO | EURO |
| I. | Eingefordertes, eingezahltes Stammkapital | 37.000,00 | 37.000,00 |
| II. | Kapitalrücklagen | 14.534,57 | 14.534,57 |
| III. | Konzernrücklagen <i>Freie Rücklagen</i> | 1.426.293,07 | 1.283.877,17 |
| IV. | Nicht beherrschende Anteile an Stammkapital und Kapitalrücklagen von Tochtergesellschaften | 105.198,20 | 105.198,20 |
| V. | Bilanzgewinn <i>davon Gewinnvortrag Euro 621,91 (VJ: Euro 370,61)</i> | 358,02 | 621,91 |
| | | 1.583.383,86 | 1.441.231,85 |
| B. | INVESTITIONSZUSCHÜSSE | 762.308,86 | 614.968,32 |
| C. | RÜCKSTELLUNGEN | | |
| I. | Rückstellungen für Abfertigungen | 317.594,00 | 295.797,22 |
| II. | Sonstige Rückstellungen | 1.735.618,22 | 1.568.991,84 |
| | | 2.053.212,22 | 1.864.789,06 |
| D. | VERBINDLICHKEITEN | | |
| I. | Verbindlichkeiten gegenüber Kreditinstituten <i>davon mit Restlaufzeit < 1 Jahr Euro 0,00 (VJ: Euro 41,04)</i> | 0,00 | 41,04 |
| II. | Erhaltene Anzahlungen auf Bestellungen <i>davon mit Restlaufzeit < 1 Jahr Euro 17.386,37 (VJ: Euro 4.627,95)</i> | 17.386,37 | 4.627,95 |
| III. | Verbindlichkeiten aus Lieferungen und Leistungen <i>davon mit Restlaufzeit < 1 Jahr Euro 297.352,51 (VJ: Euro 227.220,98)</i> | 297.352,51 | 227.220,98 |
| IV. | Sonstige Verbindlichkeiten <i>davon aus Steuern Euro 97.970,34 (VJ: Euro 99.944,20)</i> <i>davon iRd sozialen Sicherheit Euro 186.178,15 (VJ: Euro 169.876,81)</i> <i>davon mit Restlaufzeit < 1 Jahr Euro 762.000,20 (VJ: Euro 812.323,23)</i> | 762.000,20 | 812.323,23 |
| V. | Treuhandverbindlichkeiten <i>davon mit Restlaufzeit < 1 Jahr Euro 967.364,32 (VJ: Euro 768.122,20)</i> | 967.364,32 | 768.122,20 |
| | | 2.044.103,40 | 1.812.335,40 |
| | <i>davon mit Restlaufzeit < 1 Jahr Euro 2.044.103,40 (VJ: Euro 1.812.335,40)</i> | | |
| C. | RECHNUNGSABGRENZUNGSPOSTEN | 4.362.083,94 | 3.714.803,52 |
| | | | |
| | SUMME PASSIVA | 10.805.092,28 | 9.448.128,15 |

KONZERN GEWINN- UND VERLUSTRECHNUNG

vom 1.1.2022 bis 31.12.2022

| GEWINN- UND VERLUSTRECHNUNG 2022 | | 2022 | 2021 |
|----------------------------------|---|----------------------|----------------------|
| | | EURO | EURO |
| 1. | Umsatzerlöse | 3.748.802,29 | 3.128.503,56 |
| 2. | Beiträge der öffentlichen Hand | 12.364.076,81 | 10.179.401,87 |
| 3. | Sonstige betriebliche Erträge | | |
| | a) Erträge aus dem Abgang vom und der Zuschreibung zum Anlagevermögen mit Ausnahme von Finanzanlagen | 5.803,93 | 181,81 |
| | b) Erträge aus der Auflösung von Rückstellungen | 1.696,12 | 130,46 |
| | c) Übrige | 616.976,58 | 1.020.748,42 |
| | Summe sonstige betriebliche Erträge | 624.476,63 | 1.021.060,69 |
| 4. | Betriebsleistung | 16.737.355,73 | 14.328.966,12 |
| | | | |
| 5. | Aufwand für den Kulturbetrieb | | |
| | a) Veranstaltungs-, Museums- und Projektaufwand | -5.436.908,39 | -2.509.871,52 |
| 6. | Personalaufwand | | |
| | a) Löhne | -129.157,90 | -107.018,34 |
| | b) Gehälter | -6.302.467,82 | -6.214.273,60 |
| | c) Soziale Aufwendungen | | |
| | aa) Aufwendungen für Abfertigungen und Leistungen an betriebliche Mitarbeitervorsorgekassen | -115.716,73 | -122.269,87 |
| | bb) Aufwendungen für gesetzlich vorgeschriebene Sozialabgaben sowie vom Entgelt abhängige Abgaben und Pflichtbeiträge | -1.665.305,87 | -1.640.719,61 |
| | cc) Sonstige Sozialaufwendungen | -37.558,79 | -43.021,64 |
| | Summe Personalaufwand | -8.250.207,11 | -8.127.303,06 |
| 7. | Abschreibungen auf immaterielle Gegenstände des Anlagevermögens und Sachanlagen | -332.617,88 | -341.003,48 |
| 8. | Sonstige betriebliche Aufwendungen | | |
| | a) Steuern, soweit sie nicht unter Steuern vom Einkommen und Ertrag fallen | -28.219,77 | -16.194,68 |
| | b) Übrige betriebliche Aufwendungen | -2.539.735,48 | -2.925.848,20 |
| | Summe sonstige betriebliche Aufwendungen | -2.567.955,25 | -2.942.042,88 |
| 9. | Zwischensumme aus Z 4 bis 8 (Betriebsergebnis) | 149.667,10 | 408.745,18 |

| GEWINN- UND VERLUSTRECHNUNG 2022 | | 2022 | 2021 |
|---|---|-------------------|-------------------|
| | | EURO | EURO |
| 10. | Erträge aus anderen Wertpapieren und Ausleihungen des Finanzanlagevermögens | 10,91 | 67,97 |
| 11. | Sonstige Zinsen und ähnliche Erträge | 342,09 | 3.040,32 |
| 12. | Zinsen und ähnliche Aufwendungen | -7.854,44 | -3.730,94 |
| 13. | Zwischensumme aus Z 10 bis 12 (Finanzergebnis) | -7.501,44 | -622,65 |
| | | | |
| 14. | Ergebnis vor Steuern | 142.165,66 | 408.122,53 |
| 15. | Steuern vom Einkommen und Ertrag | -13,65 | -27,98 |
| | | | |
| 16. | Jahresergebnis | 142.152,01 | 408.094,55 |
| | davon anderen Gesellschaftern zustehendes Ergebnis | 0,00 | 0,00 |
| 17. | Zuweisung zu freien Konzernrücklagen | -142.415,90 | -407.843,25 |
| 18. | Gewinnvortrag aus dem Vorjahr | 621,91 | 370,61 |
| | | | |
| 19. | Bilanzgewinn | 358,02 | 621,91 |

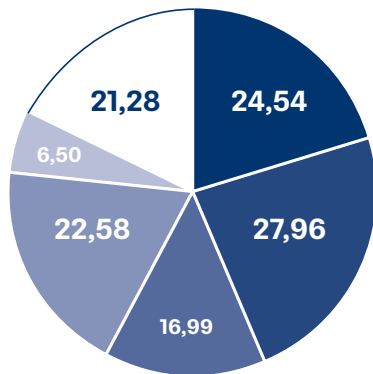
MITARBEITERINNEN IM DETAIL: HOLDING KRN & BETEILIGUNGEN

Stammpersonal mit Stichtag 31.12.2022

PERSONAL

nach Vollzeitäquivalent

- BhW
- KRN
- KVN
- MKM
- MMN
- VKN

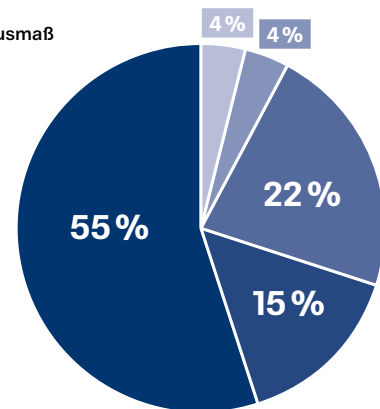


PERSONAL

Verteilung Vollzeit – Teilzeit

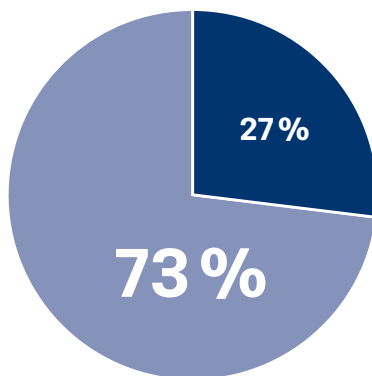
Beschäftigungsausmaß

- 1 – 24 %
- 25 – 49 %
- 50 – 74 %
- 75 – 99 %
- 100 %



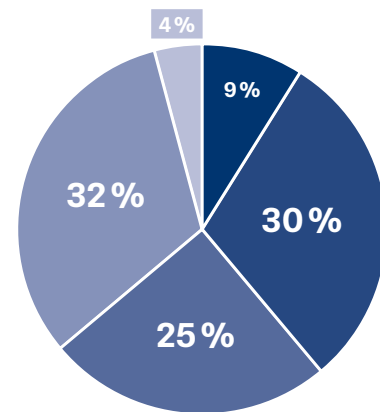
GESCHLECHTERVERTEILUNG

- weiblich
- männlich

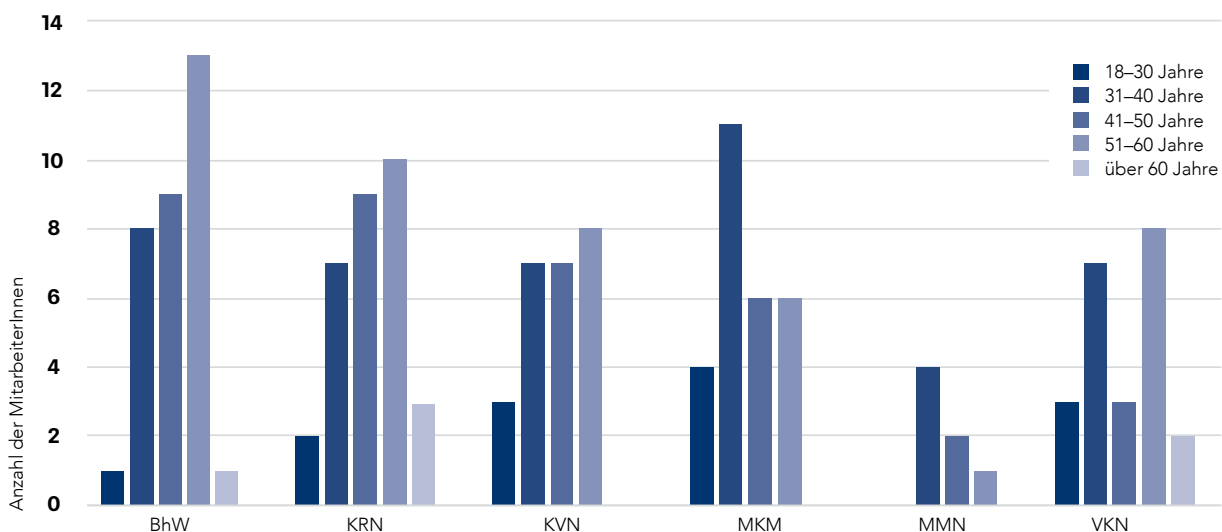


ALTERSSTRUKTUR

- 18–30 Jahre
- 31–40 Jahre
- 41–50 Jahre
- 51–60 Jahre
- über 60 Jahre



ALTERSSTRUKTUR



Erläuterungen

BhW BhW Niederösterreich GmbH
 KRN Kultur.Region.Niederösterreich GmbH
 KVN Kulturvernetzung Niederösterreich GmbH

MMN Museumsmanagement Niederösterreich GmbH
 MKM MKM Musik & Kunst Schulen Management Niederösterreich GmbH
 VKN Volkskultur Niederösterreich GmbH

Werte unter Berücksichtigung Mitarbeiter:innen in Karenz

GESCHÄFTSBESORGUNG LAND NIEDERÖSTERREICH

*Musikschulwesen, Volkskultur, Museen & Sammlungen und Chöre,
sowie Jugendkultur, Denkmalpflege, Auslandskultur und Film*

MUSIKSCHULEN

**TREUHÄNDIG VERWALTETE LANDESMITTEL
EUR 35.473.053,-**

weitergeleitet an **126 Musikschulen/Musikschulverbände**
in Niederösterreich mit insgesamt **502 Standorten**

AUFGABEN

Abwicklung der Förderungsvergabe
Beratung der Musikschulen und Musikschulerhalter
Maßnahmen zur Qualitätssicherung und Qualitätskontrolle

VOLKSKULTUR, MUSEEN & SAMMLUNGEN UND CHÖRE

**TREUHÄNDIG VERWALTETE LANDESMITTEL
EUR 773.500,-**

beschlossen für **45 Projekte** im Bereich **Volkskultur**
beschlossen für **33 Projekte** im Bereich **Chorszene**
beschlossen für **30 Projekte** im Bereich **Museen/Sammlungen**

AUFGABEN

Abwicklung der Förderungsvergabe
Förderberatung

JUGENDKULTUR & DENKMALPFLEGE

AUFGABEN

Abwicklung der Förderungsvergabe
Förderbetreuung

AUSLANDSKULTUR

AUFGABEN

Schnittstelle zu nationalen und internationalen Institutionen
Betreuung ARGE Donauländer

FILM

AUFGABEN

Betreuung Lower Austria Film Commission (LAFC)
Filmförderungsschnittstelle
Betreuung NÖ Privat